

# Produktnamn: SEB Emerging Marketsfond

Identifieringskod för juridiska personer: 529900STQ79WCQTLZH47

## Miljörelaterade och/eller sociala egenskaper

**Hållbar investering:** en investering i ekonomisk verksamhet som bidrar till ett miljömål eller socialt mål, förutsatt att investeringen inte orsakar betydande skada för något annat miljömål eller socialt mål och att investeringsobjekten följer praxis för god styrning.

**EU-taxonomi** är ett klassificeringssystem som läggs fram i förordning (EU) 2020/852, där det fastställs en förteckning över **miljömässigt hållbara ekonomiska verksamheter**. Förordningen fastställer inte någon förteckning över socialt hållbara ekonomiska verksamheter. Hållbara investeringar med ett miljömål kan vara förenliga med kraven i taxonomi eller inte.

### Hade denna finansiella produkt ett mål för hållbar investering?

Ja

Nej

Den gjorde **hållbara investeringar med ett miljömål:** \_ %

i ekonomiska verksamheter som anses vara miljömässigt hållbara enligt EU-taxonomi

i ekonomiska verksamheter som inte anses vara miljömässigt hållbara enligt EU-taxonomi

Den gjorde **hållbara investeringar med ett socialt mål:** \_ %

Den **främjade miljörelaterade och sociala egenskaper** och även om den inte hade en hållbar investering som sitt mål, hade den en andel på 44.90% hållbara investeringar

med ett miljömål i ekonomiska verksamheter som anses vara miljömässigt hållbara enligt EU-taxonomi

med ett miljömål i ekonomiska verksamheter som inte anses vara miljömässigt hållbara enligt EU-taxonomi

med ett socialt mål

Den främjade miljörelaterade och sociala egenskaper, men **gjorde inte några hållbara investeringar**



## I vilken utsträckning främjades de miljörelaterade och/eller sociala egenskaperna av denna finansiella produkt

Fonden har under referensperioden 2024 främjat miljörelaterade och sociala egenskaper på följande sätt:

### Miljörelaterade egenskaper

- Genom att tillämpa Fondbolagets exkluderingskriterier
  - Fonden har uteslutit investeringar i bolag som är verksamma i branscher eller inom verksamhetsområden som bedöms ha stora utmaningar gällande miljömässig hållbarhet.
- Genom att påverka bolagens affärsmodeller i en mer miljömässigt hållbar riktning
  - Fondbolaget har för fondens räkning påverkat bolagen genom att rösta på bolagsstämmor, genom dialoger med ledningsgrupper och styrelser, genom arbete i nomineringskommittéer och i samarbete med andra kapitalförvaltare eller partners.
- Genom att göra hållbara investeringar i bolag som stödjer ett eller flera av nedanstående miljömässiga mål: Ett eller flera av följande miljörelaterade FN-mål för hållbar utveckling (UN SDG):
  - SDG 6** (Rent vatten och sanitet för alla)
  - SDG 7** (Hållbar energi för alla)
  - SDG 9** (Hållbar industri, innovationer och infrastruktur)
  - SDG 11** (Hållbara städer och samhällen)
  - SDG 12** (Hållbar konsumtion och produktion)
  - SDG 13** (Bekämpa klimatförändringarna)
  - SDG 14** (Hav och marina resurser)
  - SDG 15** (Ekosystem och biologisk mångfald)
- Begränsning av klimatförändringar genom låga utsläpp relativt bolagets sektor och geografiska region
- Resurseffektivitet vad gäller exempelvis vattenanvändning, råvarukonsumtion eller avfallsproduktion relativt bolagets sektor och geografiska region
- Genom att tillämpa Fondbolagets interna hållbarhetsmodell SIMS-S
  - Fonden har innan investeringstillfället, samt som aktieägare, använt SIMS-S för att bedöma hållbarhetsrisker och -möjligheter som kan påverka risk och avkastning för investeringen samt dess miljöpåverkan på samhället.

## Sociala egenskaper

- Genom att tillämpa Fondbolagets exkluderingskriterier
  - Fonden har uteslutit investeringar i bolag som är verksamma i branscher eller inom verksamhetsområden som bedöms ha stora utmaningar gällande social hållbarhet.
- Genom att påverka bolagens affärsmodeller i en mer socialt hållbar riktning
  - Fondbolaget har för fondens räkning påverkat bolagen genom att rösta på bolagsstämmor, genom dialoger med ledningsgrupper och styrelser, genom arbete i nomineringskommittéer och i samarbete med andra kapitalförvaltare eller partners.
- Genom att göra hållbara investeringar i bolag som stödjer ett eller flera av nedanstående sociala mål: Ett eller flera av nedanstående sociala FN-mål för hållbar utveckling (UNSDG):
  - **SDG 1** (Ingen fattigdom)
  - **SDG 2** (Ingen hunger)
  - **SDG 3** (God hälsa och välbefinnande)
  - **SDG 4** (God utbildning för alla)
  - **SDG 5** (Jämställdhet)
  - **SDG 6** (Rent vatten och sanitet för alla)
  - **SDG 8** (Anständiga arbetsvillkor och ekonomisk tillväxt)
  - **SDG 10** (Minskad ojämlikhet)
  - **SDG 11** (Hållbara städer och samhällen)
  - **SDG 16** (Fredliga och inkluderande samhällen)
- Jämställdhet mellan könen, genom investeringar i bolag som är mer jämställda relativt sin sektor och geografiska region
- Jämställdhet, social inkludering och mångfald, genom investeringar i bolag som genom fundamental analys bedömts bidra till detta
- Genom att tillämpa Fondbolagets interna hållbarhetsmodell SIMS-S
  - Fonden har innan investeringstillfället, samt som aktieägare, använt SIMS-S för att bedöma hållbarhetsrisker och -möjligheter som kan påverka risk och avkastning för investeringen samt dess sociala påverkan på samhället.

Läs mer om Fondbolagets hållbarhetspolicy, exkluderingskriterier, metod för bedömning av hållbara investeringar och hållbarhetsmodellen SIMS-S på: [Vårt hållbarhetsarbete inom Asset Management | SEB](#)

### ● Vilket resultat visade hållbarhetsindikatorerna?

Exkluderingar			
	Antal exkluderade bolag från investeringsuniversum	Exkluderad andel av investeringsuniversum	
	225	11.91%	

SIMS-Score		
	Fondportföljen	Investeringsuniversum
Marknadsviktad SIMS-Score	5.66	5.53
Täckningsgrad	100.00%	99.00%

Bolagsengagemang			
	Totalt antal	Antal bolag	Andel av portfölj
Dialoger	59	37	43.08%
Röstning på bolagsstämma	34	34	46.23%
Nomineringskommittéer	0	0	0.00%

Fondens jämförelseindex används för att approximera investeringsuniversumets utfall

### ● ....och jämfört med de föregående perioderna?

Hållbarhetsindikatorer mäter uppnåendet av de miljörelaterade eller sociala egenskaperna som den finansiella produkten främjar.

Exkluderingar				
	2024	2023	2022	
Antal exkluderade bolag från investeringsuniversum	225	280	201	
Exkluderad andel av investeringsuniversum	11.91%	15.00%	-	
SIMS-Score				
	2024	2023	2022	
Fondportföljen	5.66	5.90	5.88	
Investeringsuniversum	5.53	5.51	5.56	
Bolagsengagemang				
		2024	2023	2022
Dialoger	Totalt antal	59	34	-
	Antal bolag	37	34	38
	Andel av portfölj	43.08%	32.67%	-
Röstning på bolagsstämma	Totalt antal	34	36	59
	Antal bolag	34	36	59
	Andel av portfölj	46.23%	44.08%	-
Nomineringskommittéer	Totalt antal	0	0	-
	Andel av portfölj	0.00%	0.00%	-

Fondens jämförelseindex används för att approximera investeringsuniversumets utfall

● **Vilka var målen med de hållbara investeringar som den finansiella produkten delvis gjorde, och hur bidrog den hållbara investeringen till dessa mål?**

Fonden har under referensperioden 2024 åtagit sig att göra hållbara investeringar till en minimiandel av 20.00%.

Fondens andel hållbara investeringar uppgick under referensperioden 2024 till 44.90%, baserat på ett viktat snitt av fondens hållbara investeringar per kvartal.

De hållbarhetsmål som ingår i Fondbolaget definition av hållbara investeringar är:

**Sociala mål**

- Att minst 20 % av bolagets intäkter bedöms bidra till globala sociala mål, direkt eller indirekt kopplade till nedanstående FN-mål för hållbar utveckling (UN SDG):
  - **SDG 1** (Ingen fattigdom)
  - **SDG 2** (Ingen hunger)
  - **SDG 3** (God hälsa och välbefinnande)
  - **SDG 4** (God utbildning för alla)
  - **SDG 5** (Jämställdhet)
  - **SDG 6** (Rent vatten och sanitet för alla)
  - **SDG 8** (Anständiga arbetsvillkor och ekonomisk tillväxt)
  - **SDG 10** (Minskad ojämlikhet)
  - **SDG 11** (Hållbara städer och samhällen)
  - **SDG 16** (Fredliga och inkluderande samhällen)
- Att bolaget överträffar jämförbara bolag i samma region när det gäller faktorer för jämställdhet enligt kvantitativa data
- Att bolaget bedöms ha ett högt bidrag till och exponering mot sociala mål utifrån fundamental analys

**Miljömål som anses hållbara enligt EU-taxonomin**

- Att minst 10 % av bolagets intäkter, kapitalutgifter eller driftskostnader genom uppskattning eller rapportering klassificeras som signifikant bidragande till ett eller flera av de sex målen i EU:s taxonomi nedan:
  - Begränsning av klimatförändringarna
  - Anpassning till klimatförändringarna
  - Hållbar användning och skydd av vatten och marina resurser
  - Övergång till en cirkulär ekonomi, inklusive förebyggande av avfall och ökad användning av återvunnet material
  - Förebyggande och begränsning av föroreningar
  - Skydd och återställande av biologisk mångfald och ekosystem

#### Miljömål utöver EU-taxonomin

- Att minst 20 % av bolagets intäkter bedöms bidra till globala miljömål, direkt eller indirekt kopplade till nedanstående miljörelaterade FN-mål för hållbar utveckling (UN SDG):
  - **SDG 6** (Rent vatten och sanitet för alla)
  - **SDG 7** (Hållbar energi för alla)
  - **SDG 9** (Hållbar industri, innovationer och infrastruktur)
  - **SDG 11** (Hållbara städer och samhällen)
  - **SDG 12** (Hållbar konsumtion och produktion)
  - **SDG 13** (Bekämpa klimatförändringarna)
  - **SDG 14** (Hav och marina resurser)
  - **SDG 15** (Ekosystem och biologisk mångfald)
- Att bolaget överträffar sin sektor och region när det gäller utsläppsfaktorer enligt kvantitativa data
- Att bolaget överträffar sin sektor och region när det gäller andra resurseffektivitetsområden såsom vattenanvändning, råvarukonsumtion eller avfallsproduktion enligt kvantitativa data
- Att bolaget bedöms ha ett högt bidrag till och exponering mot miljömässiga mål utifrån fundamental analys

Fondbolaget tillämpar en "godkänd/underkänd-metodik", där en hel investering klassificeras och redovisas som hållbar om kraven för *bidragande, sociala minimiskyddsåtgärder, inte orsaka betydande skada* och *god bolagsstyrning* uppfylls.

#### ● På vilket sätt orsakade inte de hållbara investeringar som den finansiella produkten delvis gjorde någon betydande skada för något miljömål eller socialt mål med de hållbara investeringarna?

För att säkerställa att ingen hållbar investering orsakat betydande skada för något miljömässigt eller socialt hållbarhetsmål har fonden under referensperioden gjort följande:

- Exkluderat bolag som inte följer internationella normer och standarder
- Exkluderat bolag som bedriver verksamhet inom kontroversiella sektorer och affärsområden
- Exkluderat bolag som har exponering mot fossila bränslen eller andra aktiviteter med negativ miljöpåverkan
- Exkluderat bolag som inte anses uppfylla nivåerna på de sociala minimiskyddsåtgärder som definierats av EU:s taxonomi
- Använt en extern analyspartners bedömning kring bolagens styrningsstruktur, anställningsrelationer, skatteefterlevnad och ersättningar

#### ● Hur beaktades indikatorerna för negativa konsekvenser för hållbarhetsfaktorer?

Under referensperioden 2024 har Fondbolagets modell för att upptäcka bolag med extremvärden bland indikatorerna för negativa konsekvenser använts för att undvika att investera i bolag som orsakat betydande skada.

Indikatorerna för negativa konsekvenser för hållbarhetsfaktorer som använts är de som beskrivs i bilaga I till Disclosureförordningens tekniska standard (CDR 2022/1288) – samt relevanta indikatorer i tabell 2 och 3 i bilaga 1 till CDR 2022/1288. Indikatorerna är dock beroende av den nuvarande tillgängligheten av data, men där tillräcklig täckning funnits har bolag med negativt utmärkande resultat i en geografisk och sektoriell kontext inte klassificerats som hållbara investeringar.

Några indikatorer har beaktats genom de exkluderings som beskrivs i Fondbolagets hållbarhetspolicy, där följande exkluderas:

- Bolag med verksamhet inom den fossila bränslesektorn

Huvudsakliga negativa konsekvenser är investeringsbesluts mest negativa konsekvenser för hållbarhetsfaktorer som rör miljö, sociala frågor och personalfrågor, respekt för mänskliga rättigheter samt frågor rörande bekämpning av korruption och mutor.

- Bolag med verksamhet/anläggningar belägna i eller nära områden som är känsliga för biologisk mångfald där verksamheten hos dessa bolag negativt påverkar dessa områden
  - Bolag som inte följer internationella normer och standarder, UN Global Compacts Tio Principer och Organisationen för ekonomiskt samarbete och utvecklings (OECD) riktlinjer för multinationella bolag
  - Bolag med verksamhet inom tillverkning eller försäljning av kontroversiella vapen (landminor, klusterbomber, kemiska och biologiska vapen)
  - Bolag vars verksamhet påverkar hotade arter
- *Var de hållbara investeringarna anpassade till OECD:s riktlinjer för multinationella företag och FN:s vägledande principer för företag och mänskliga rättigheter?*

Fondens investeringar har under referensperioden varit anpassade till OECD:s riktlinjer för multinationella bolag och FN:s riktlinjer för bolag och mänskliga rättigheter genom de normbaserade exkluderingskriterierna som anges i Fondbolagets hållbarhetspolicy.

Normbaserade exkluderings innebär att Fondbolaget förväntar sig att emittenter följer internationella lagar och konventioner, såsom:

- FN:s principer för ansvarsfulla investeringar
- UN Global Compacts Tio Principer
- OECD:s riktlinjer för multinationella företag
- FN:s riktlinjer för företag och mänskliga rättigheter, inklusive principerna och rättigheterna som fastställts i de åtta grundläggande konventionerna identifierade i Internationella arbetsorganisationens förklaring om grundläggande principer och rättigheter i arbetet, och deklARATIONEN om mänskliga rättigheter

Bolag med verifierade överträdelser har varit exkluderade och således inte kunnat betraktas som hållbara investeringar.

*I EU-taxonomin fastställs en princip om att inte orsaka betydande skada, enligt vilken taxonomiförenliga investeringar inte får orsaka betydande skada för EU-taxonomin mål, och åtföljs av särskilda unionskriterier.*

Principen om att inte orsaka betydande skada är endast tillämplig på de av den finansiella produktens underliggande investeringar som beaktar EUkriterierna för miljömässigt hållbara ekonomiska verksamheter. Den återstående delen av denna finansiella produkt har underliggande investeringar som inte beaktar EU-kriterierna för miljömässigt hållbara ekonomiska verksamheter.

*Inga andra eventuella hållbara investeringar får heller orsaka betydande skada för några miljömål eller sociala mål.*



## Hur beaktades i denna finansiella produkt huvudsakliga negativa konsekvenser för hållbarhetsfaktorer?

Fonden har under referensperioden beaktat huvudsakliga negativa konsekvenser för hållbarhetsfaktorer genom de exkluderings som beskrivs i Fondbolagets hållbarhetspolicy där följande exkluderas:

- Bolag med verksamhet inom den fossila bränslesektorn
- Bolag med anläggningar/verksamheter belägna i eller nära områden som är känsliga för biologisk mångfald där verksamheten hos dessa bolag negativt påverkar dessa områden
- Bolag som inte följer internationella normer och standarder, såsom UN Global Compacts Tio Principer och Organisationen för ekonomiskt samarbete och utvecklings (OECD) riktlinjer för multinationella bolag
- Bolag med verksamhet inom tillverkning eller försäljning av kontroversiella vapen (landminor, klusterbomber, kemiska och biologiska vapen)
- Bolag vars verksamhet påverkar hotade arter

I den fundamentala analysprocessen har Fondbolaget gjort en hållbarhetsbedömning av bland annat respektive bolags produkter, tjänster, verksamheter och leverantörer. Som stöd i arbetet att bedöma bolagens hållbarhetsrisker och -möjligheter använder fondens förvaltare Fondbolagets egenutvecklade hållbarhetsmodell SIMS-S.

Genom användningen av SIMS-S har följande indikatorer för negativa konsekvenser beaktats:

- Utsläpp av växthusgaser från de bolag som vi investerar i
- Koldioxidavtrycket från de bolag som vi investerar i
- Växthusgasintensiteten för de bolag som vi investerar i
- Andelen bolag som är verksamma inom sektorn för fossila bränslen
- Energiförbrukningsintensiteten per sektor med stor klimatpåverkan, för de bolag vi investerar i
- Om de bolag vi investerar i har verksamhet/projekt belägna i eller nära områden som är känsliga för biologisk mångfald där verksamheten hos dessa bolag negativt påverkar dessa områden
- Utsläpp till vatten som genereras av bolagen vi investerar i
- Mängden farligt avfall som genereras av bolagen vi investerar i
- Om de bolag vi investerar i saknar processer och efterlevnadsmekanismer för att övervaka efterlevnaden av UN Global Compacts Tio Principer och OECD:s riktlinjer för multinationella företag
- Den ojusterade löneklyftan mellan könen i de bolag vi investerar i

- Styrelsens könsfördelning i de bolag vi investerar i
- Om de bolag vi investerar i har initiativ för att minska koldioxidutsläpp med målet att anpassa sig till Parisavtalet
- Om de bolag vi investerar i har en uppförandekodex för leverantörer (mot osäkra arbetsförhållanden, osäkert arbete, barnarbete och tvångsarbete)



## Vilka var den finansiella produktens viktigaste investeringar?

Förteckningen innehåller de investeringar som utgör den finansiella produktens **största andel investeringar** under referensperioden, som är följande: 2024-01-01-2024-12-31

Fondens vikter är beräknade utan kassa och kassaliknande positioner varför vikterna i vissa fall kan vara något förhöjda

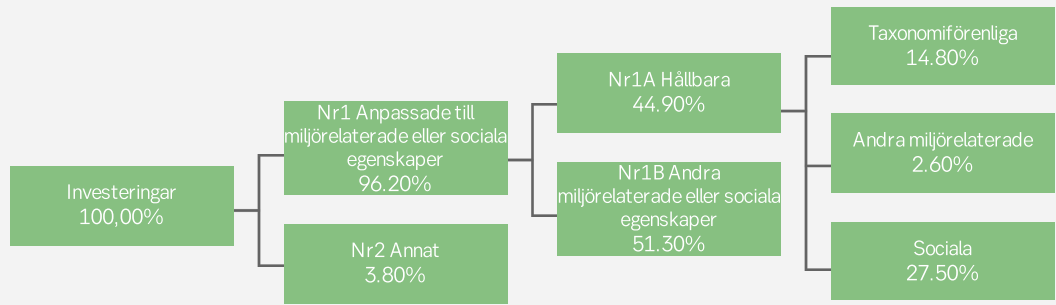
Största investeringarna	Sektor	% av tillgångar	Land
Taiwan Semiconductor Manufacturing Co Ltd	Informationsteknologi	9.33	Taiwan
Samsung Electronics Co Ltd	Informationsteknologi	3.35	Sydkorea
Tencent Holdings Ltd	Kommunikationstjänster	3.19	Kina
China Construction Bank Corp	Finans	2.85	Kina
MediaTek Inc	Informationsteknologi	2.55	Taiwan
Hon Hai Precision Industry Co Ltd	Informationsteknologi	2.31	Taiwan
Pinduoduo Inc	Sällanköpsvaror	2.20	Kina
Lupin Ltd	Hälsovård	1.89	Indien
Power Grid Corp of India Ltd	Samhällsservice	1.81	Indien
SK Hynix Inc	Informationsteknologi	1.75	Sydkorea
iShares Core MSCI EM IMI UCITS ETF	Finans	1.72	Irland
Tata Motors Ltd	Sällanköpsvaror	1.51	Indien
HCL Technologies Ltd	Informationsteknologi	1.48	Indien
Meituan Dianping	Sällanköpsvaror	1.44	Kina
China Life Insurance Co Ltd	Finans	1.43	Kina



## Hur stor var andelen hållbarhetsrelaterade investeringar?

Tillgångsallokering beskriver andelen investeringar i specifika tillgångar.

- Vad var tillgångsallokeringen?



**Nr1 Anpassade till miljörelaterade eller sociala egenskaper** omfattar den finansiella produktens investeringar som används för att uppnå de miljörelaterade eller sociala egenskaper som främjas av den finansiella produkten.

**Nr2 Annat** omfattar den finansiella produktens återstående investeringar som varken är anpassade till de miljörelaterade eller sociala egenskaperna eller anses som hållbara investeringar.

Kategorin **Nr1 Anpassade till miljörelaterade eller sociala egenskaper** omfattar:

-Underkategorin **Nr 1A Hållbara** omfattar hållbara investeringar med miljömål eller sociala mål

-Underkategorin **Nr 1B Andra miljörelaterade eller sociala egenskaper** omfattar investeringar anpassade till de miljörelaterade eller sociala egenskaper som inte anses vara hållbara investeringar.

### ● I vilka ekonomiska sektorer gjordes investeringarna?

Sektor	% Tillgångar
Blandat	0.00
Material	7.31
Industri	8.10
Sällanköpsvaror	12.77
Dagligvaror	4.16
Hälsovård	5.05
Finans	23.36
Informationsteknologi	25.04
Kommunikationstjänster	8.59
Samhällsservice	2.29
Fastigheter	3.33



I hur stor utsträckning var de hållbara investeringarna med ett miljömål förenliga med EU-taxonomin?

### ● Investerar den finansiella produkten i fossilgas och/eller kärnenergirelaterad verksamhet som uppfyller EU-taxonomin<sup>1</sup>?

- Ja
- i fossilgas     i kärnenergi
- Nej

<sup>1</sup> Fossilgas och/eller kärnenergirelaterad verksamhet kommer endast att uppfylla EU-taxonomin om den bidrar till att begränsa klimatförändringarna ("begränsning av klimatförändringarna") och inte orsakar betydande skada för något av målen i EU-taxonomin — se förklarande anmärkning i vänstra marginalen. De fullständiga kriterierna för ekonomisk verksamhet för fossilgas och kärnenergi som uppfyller EU-taxonomin fastställs i kommissionens delegerade förordning (EU) 2022/1214.

För att uppfylla EU-taxonomin omfattar kriterierna för **fossilgas** begränsningar av utsläpp och övergång till helt förnybar energi eller koldioxidsnåla bränslen senast i slutet av 2035. När det gäller **kärnenergi** inkluderar kriterierna omfattande säkerhets- och avfallshanteringsregler.

Verksamheter som är förenliga med taxonomin uttrycks som en andel av följande:

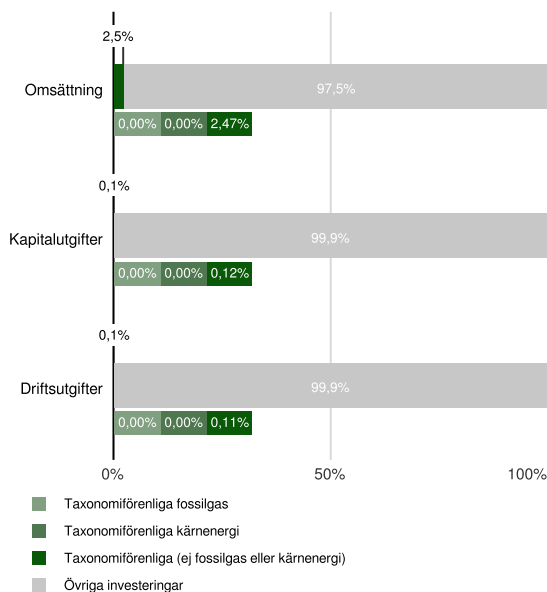
- **omsättning**, vilket återspeglar andelen av intäkterna från investeringsobjektens gröna verksamheter
- **kapitalutgifter**, som visar de gröna investeringar som gjorts av investeringsobjektet, t.ex. för en omställning till en grön ekonomi
- **driftsutgifter**, som återspeglar investeringsobjektens gröna operativa verksamheter.

**Möjliggörande verksamheter** gör det direkt möjligt för andra verksamheter att bidra väsentligt till ett miljömål.

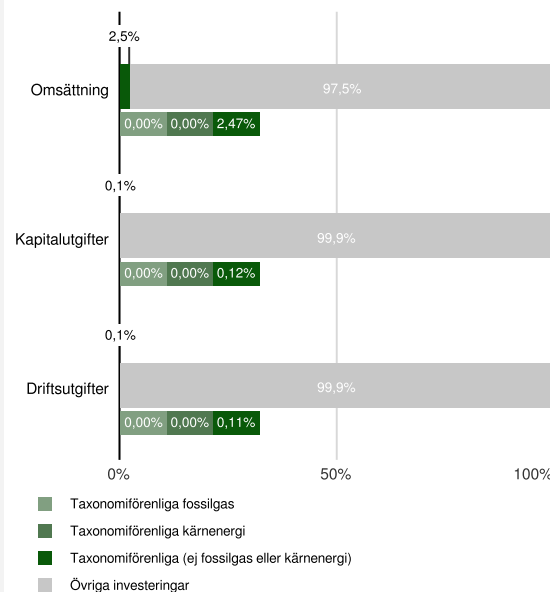
**Omställningsverksamheter** är verksamheter som det ännu inte finns koldioxidsnåla alternativ tillgängliga för och som bland annat har växthusgasutsläpp på nivåer som motsvarar bästa prestanda.

Diagrammen nedan visar i grönt procentandelen investeringar som var förenliga med EU-taxonomin. Eftersom det inte finns någon lämplig metodik för att avgöra hur taxonomiförenliga statsobligationer är\*, visar det första diagrammet taxonomiförenligheten med avseende på den finansiella produktens alla investeringar, inklusive statsobligationer, medan det andra diagrammet visar taxonomiförenligheten endast med avseende på de investeringar för den finansiella produkten som inte är statsobligationer.

1. Taxonomiförenlighet hos investeringar, inklusive statliga obligationer\*



2. Taxonomiförenlighet hos investeringar, exklusive statliga obligationer\*



\* I dessa diagram avses med "statsobligationer" samtliga exponeringar i statspapper

### ● Vilken var andelen investeringar som gjordes i omställningsverksamheter och möjliggörande verksamheter?

Under 2024 var andelen investeringar i omställningsverksamheter 0.08%. Andelen för möjliggörande verksamheter var 0.05%.

### ● Hur stor var procentandelen investeringar som var förenliga med EU-taxonomin jämfört med tidigare referensperioder?

	Inklusive statsobligationer			Exklusive statsobligationer		
	2024	2023	2022	2024	2023	2022
Omsättning	2.47%	0.05%	0.03%	2.47%	0.05%	0.02%
Kapitalutgifter	0.12%	0.07%	0.00%	0.12%	0.07%	0.00%
Driftsutgifter	0.11%	0.05%	0.00%	0.11%	0.05%	0.00%



## Vilken var andelen hållbara investeringar med ett miljömål som inte var förenliga med EU-taxonomin?

Under perioden hade fonden en andel av hållbara investeringar med ett miljömål som inte var förenliga med EU-taxonomin på 2.60%.



är hållbara investeringar med ett miljömål som **inte beaktar kriterierna** för miljömässigt hållbara ekonomiska verksamheter enligt förordning (EU) 2020/852.



## Vilken var andelen socialt hållbara investeringar?

Under perioden hade fonden en andel socialt hållbara investeringar på 27.50%.



## Vilka investeringar var inkluderade i kategorin "annat", vad var deras syfte och fanns det några miljörelaterade eller sociala minimiskyddsåtgärder?

Fonden har under referensperioden använt sig av likvida medel och derivat i syfte att hantera likviditet och flöden. Fonden har under referensperioden inte ansett att några miljörelaterade eller sociala minimiskyddsåtgärder varit nödvändiga för dessa investeringar.



## Vilka åtgärder har vidtagits för att uppfylla de miljörelaterade eller sociala egenskaper under referensperioden?

För att uppfylla de miljörelaterade och sociala egenskaperna användes SIMS-S i portföljkonstruktionen. Hållbarhetsbetyget vägdes in som en del i beslutet gällande vilka bolag som fonden investerar i. SIMS-S användes både som ett sammanvägt hållbarhetsbetyg och nedbrutet i delbetyg där vissa delar av hållbarhetsbetyget kunde lyftas fram när vissa hållbarhetsmål/kriterier skulle tas i beaktande extra tydligt i urvalsprocessen. Bolag med höga hållbarhetsbetyg enligt SIMS-S fick en fördel vid val av bolag att investera i. Fondbolaget satte dessutom en begränsning på lägsta tillåtna hållbarhetsbetyg enligt SIMS-S där bolag med för låga betyg inte kom med som investeringar i fonden.

Exempel på bolag i fonden med höga hållbarhetsbetyg är NEPI Rockcastle N.V. och Rural Electrification Corp:

NEPI Rockcastle är ett ledande företag i Central- och Östeuropa som utvecklar, äger och driver köpcentrum, kontors- och industribyggnader. Företaget har en branschledande ESG-strategi, och majoriteten av fastighetsportföljen är gröncertifierad enligt BREEAM. Certifieringen omfattar kontinuerlig utveckling, konstruktion och drift av befintliga byggnader samt hållbar design av nybyggnationer. Bolaget bedöms ha en försumbar ESG-risk av Sustainalytics, med höga betyg för både miljö- och ägarstyrningsinitiativ. Nepi Rockcastle satsar kontinuerligt på energieffektivisering av sina anläggningar och har implementerat förnybar solenergiproduktion på sina fastigheter. Dessutom har företaget infört smarta vattenhanteringssystem för att minska vattenförbrukningen och hantera avloppsvatten mer effektivt. Med dessa initiativ, tillsammans med flera andra, har bolaget utvecklat en hållbarhetsstrategi som direkt bidrar till 10 av FN:s 17 globala mål.

Rural Electrification Corp (REC) är ett företag under administrativ kontroll av Indiens energidepartement. Det verkar inom hela den indiska kraftinfrastruktursektorn, inklusive elproduktion, överföring, distribution, förnybar energi och nya teknologier som elfordon, batterilagring och grönt väte. REC har implementerat flera betydande initiativ för att främja miljömässig och social utveckling. Dessa inkluderar installation av solenergisystem och avloppsreningsanläggningar, vilket bidrar till FN:s mål för klimatåtgärder och hållbar energi för alla. Företaget driver också initiativ inom kompetensutveckling, sjukvårdsinfrastruktur och utbildningsprogram. Exempelvis har REC tillhandahållit medicinsk utrustning till underbetjänade

regioner och utbildning för ekonomiskt utsatta grupper, vilket stödjer målen om god hälsa och välbefinnande samt god utbildning för alla. Dessutom betonar REC:s styrningspraxis transparens, ansvarsskyldighet och intressentengagemang, i linje med FN:s mål 16 för fredliga och inkluderande samhällen.

### Aktivt ägarskap

I rollen som aktiv aktieägare och investerare strävar fondbolaget efter att se efter kundernas gemensamma intresse i ägarfrågor och samverka med bolag kring utvecklingen av deras hållbarhetsarbete. I rollen som aktieägare utövas aktivt ägarskap genom att rösta vid bolagsstämmor, i stöd för eller emot specifika aktieägar- eller ledningsförslag, samt genom fullmäktigeförfaranden enligt fondbolagets principer för aktieägarengagemang.

Utanför Norden samarbetar fondbolaget med andra investerare genom IIGCC, PRI Collaboration Platform, Access to Medicine, Global Child Forum samt andra initiativ. Fondbolaget för också direkta dialoger med bolag utanför Norden och samarbetar med Sustainalytics och Institutional Shareholder Services (ISS), två internationellt ledande aktörer inom bolagsdialoger. Våra samarbetspartners upprätthåller en pågående och direkt dialog med ledningen och styrelse för bolagen som vi investerar i. Fondbolagets samarbetspartners upprätthåller en pågående och direkt dialog med ledningen och styrelse för bolagen som fonden investerar i. Genom att arbeta tillsammans med andra kapitalförvaltare, under ledning av fondbolagets partners, kan en mer framgångsrik dialog med företag utanför Norden upprätthållas.

Exempel på ett bolag i fonden som Sustainalytics har genomfört påverkansarbete med under 2024 är InterGlobe Aviation Ltd.

InterGlobe Aviation är den största aktören inom Indiens flygbransch genom sitt flygbolag Indigo Air. Påverkansarbetet gentemot Indigo har fokuserat på att minska utsläpp samt att stärka humankapitalet genom att behålla relevant kompetens och öka diversifieringen inom företaget. Ytterligare fokus har lagts på att öka bolagets transparens i hållbarhetsarbetet. Under ett möte i Augusti 2024 pratade bolaget om hur deras primära mätvärde kommer vara utsläpp per kilometersäte (antalet säten gånger kilometer), vilket har reducerats senaste åren. Indigo uttryckte dock skepsis kring hållbart flygbränsle och vätgas som lösningar för branschens utsläppsreducering. I stället ser de modernisering av flygplansflottan som den mest realistiska vägen framåt. När det gäller sina anställda berättade Indigo att de har en av branschens mest jämlika pilotstyrkor, med nära 50% kvinnor. Företaget framhöll också att lönegapet mellan könen är lågt och att de framöver kommer prioritera att skapa en mer jämställd könsfördelning bland högt uppsatta chefer.

### Övriga åtgärder

Fondbolagets hållbarhetsteam har under året arbetat med två huvudområden inom företagspåverkan. Ett nytt fokusområde har introducerats, nämligen hantering av kemikalier. Företag som inte hanterar sina kemikalier korrekt kan orsaka betydande negativ påverkan på både miljön och människors hälsa, vilket gör detta till ett nyckeltema för företagspåverkan. Det redan etablerade arbetet med att motverka korruption har också vidareutvecklats. Inom detta tema är fondbolaget en aktiv medlem av Investors Integrity Forum (IIF) och samarbetar med andra svenska investerare för att bekämpa korruption. Detta är ett viktigt arbete eftersom utbredd korruption har en negativ inverkan på samhällsutvecklingen. De senaste två åren har fokus legat särskilt på fastighets- och byggsektorn.

Under 2024 har även nya dataleverantörer för hållbarhetsdata analyserats och köpts in. Dessa inköp breddar perspektiven på hållbarhet, förbättrar kvaliteten på befintlig data och ökar täckningen. Exempel på detta är en ny leverantör av jämställdhetsdata samt inköp av biodiversitetsdata från en befintlig leverantör.

Läs mer om Fondbolagets hållbarhetspolicy och exkluderings: [Vårt hållbarhetsarbete inom Asset Management | SEB](#)



## Vilket resultat hade denna finansiella produkt jämfört med referensvärdet?

**Referensvärden** är index för att mäta om den finansiella produkten uppnår de miljörelaterade eller sociala egenskaper som den främjar.

Fonden använder sig inte av ett jämförelseindex för att uppnå eller mäta sitt främjande av miljömässiga och/eller sociala egenskaper och har därmed inte något mått på det för referensperioden.