


SEB Korträntefond SEK A

Månadsrapport per 30 september 2024



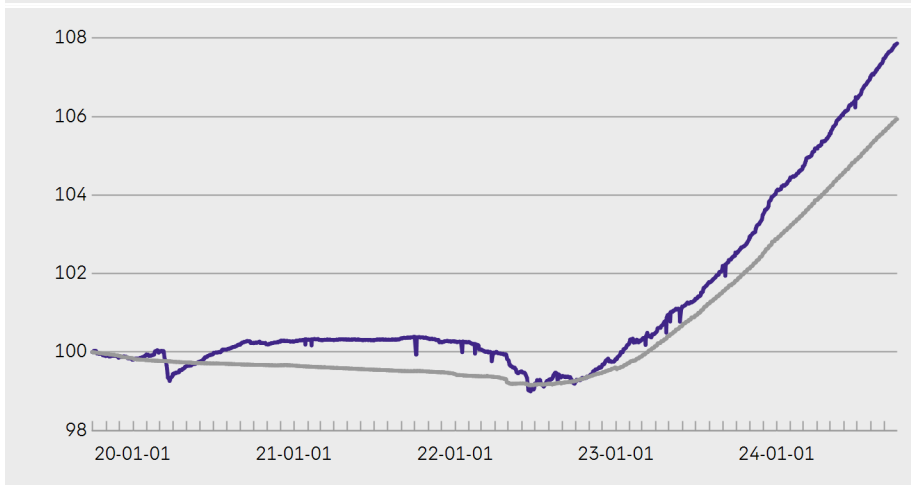
Historisk avkastning är ingen garanti för framtida avkastning. Fondandelar och andra finansiella instrument kan både stiga och falla i värde och det är inte säkert att du får tillbaka investerat kapital. Faktablad och informationsbroschyr eller prospekt finns på www.seb.se/fonder.

Lägre räntor under månaden efter att den svenska Riksbanken, den europeiska centralbanken ECB samt även amerikanska Fed sänkt sina räntor under månaden. Fed var sist ut av ovan nämnda med att sänka i denna cykel och då med 0,5 procent medan ECB och Riksbanken valde att fortsätta sänka sina räntor med 0,25 procent. Räntan i USA låg på betydligt högre nivå än motsvarande i Europa och Sverige, vilket kunde motivera en större sänkning ur taktisk synvinkel. Detta för att inte göra marknaden besviken då mycket redan var förväntat i prissättningen. Det är tydligt att fokus skiftat från för hög inflation som nu anses vara under kontroll och på väg mot de utsatta målen till att fokusera mer på en svagare ekonomisk utveckling och stigande arbetslöshet.

Fonden uppvisade en positiv utveckling under september där de fallande räntorna var den huvudsakliga orsaken. Räntor där fonden har sin genomstilliga löptid sjönk i linje med Riksbankens sänkning med drygt 0,25 procent. Innehaven av företagskrediter bidrog även positivt där creditspreadar stabiliserades efter den mycket starka utvecklingen som pågått sedan årets början. Det var hög aktivitet med ett stort utbud som marknaden tagit emot väl. Följaktligen upplevdes en viss mättnadskänsla efter att kollektivet troligtvis investerat en stor del överskottlikviditeten och att inflöden i kreditfonder enligt statistiken avtagit.

Riksbanken signalerade med tydlighet att räntesänkningarna fortsätter under året och att det inte är osannolikt att man går med dubbla steg, d.v.s. 0,5 procent vid ett av de två återstående mötena i november eller december. Detta är dock redan förväntat i marknaden och mer därtill så uppenbarligen kommer sänkningarna behöva infrias för att undvika besvikelse.

Avkastning % (efter avgifter)



	SEB Korträntefond SEK A												OMRX T-Bill
%	Jan	Feb	Mar	Apr	Maj	Jun	Jul	Aug	Sep	Okt	Nov	Dec	YTD
2024	0,31	0,29	0,44	0,36	0,49	0,38	0,48	0,44	0,36	-	-	-	3,62
2023	0,42	0,07	0,18	0,45	0,22	0,19	0,42	0,40	0,33	0,39	0,54	0,58	4,29
2022	-0,02	-0,19	-0,09	-0,15	-0,32	-0,37	0,13	0,12	-0,14	0,14	0,27	0,18	-0,45
2021	0,05	0,00	-0,01	0,01	0,00	-0,01	0,01	0,04	0,02	-0,02	-0,10	0,02	0,00
2020	0,11	0,04	-0,55	0,20	0,11	0,20	0,12	0,13	0,05	-0,04	0,06	0,01	0,44
2019	0,02	0,04	0,10	0,09	0,02	0,07	0,04	0,05	-0,06	-0,10	-0,04	-0,03	0,20

Fondfakta

Förvaltare	Jan Linden och Martin Lundvall
Startår	1983
Startkurs (SEK)	10.0
Fondbolag	SEB Investment Management AB
Riskenivå (SRI-skala 1-7)	1
ISIN	SE0000984080
Basvaluta	SEK
Andelsklass	A ¹
NAV	10.95
Legal struktur	Svensk värdepappersfond
Morningstar rating, (2024-08-31)	N/A
Omsättningshastighet	1.15 ²
Användning av derivat	JÄ ³
Förvaltningsavgift (%)	0.20
Löpande kostnader (%)	0.23 ⁴

¹ Vid tillfälle, utdelning betalas kontant det efterföljande räkenskapsår.

² Rullande 12 månader, senast uppdaterad 2024-09-30.

³ Derivatinstrument får användas som ett led i placeringsinriktningen.

⁴ Utgör summan av förvaltningsavgifter och andra administrations- eller driftskostnader samt transaktionskostnader. Mer information om fondens avgifter och kostnader finns att tillgå i fondens faktablad och informationsbroschyr eller prospekt.

Avkastning % SEK

Accumulerad sedan	Fond	Jämförelseindex*
1 månad	0,4	0,3
3 månader	1,3	1,0
YTD	3,6	3,0
1 år	5,2	4,0
3 år	7,5	6,4
5 år	7,9	5,9

Genomsnittlig årlig avkastning		
3 år	2,4	2,1
5 år	1,5	1,2

* Jämförelseindex inklusive utdelning

RISKMÅTT

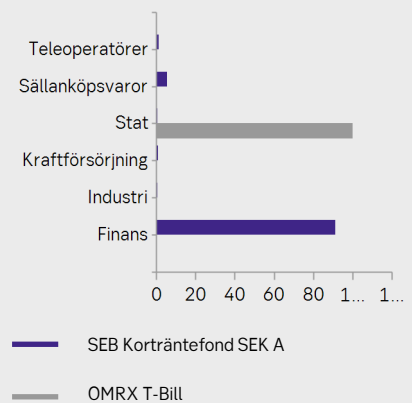
	SEB Kortränfefond SEK A
Duration	0,49
Local Yield YTW (%)	3,15
Hedged Yield YTW SEK (%)	
Spread (bp)	
Genomsnittlig kreditrating	AA
Standardavvikelse	0,9 % ¹
Sharpekvot	0,42 ¹
Emittenter (st)	52

¹ 36 månader rullande

Kreditrating vikt (%)

	Fond	Index
AAA	57	100
AA	2	0
A	29	0
BBB	12	0
BB	0	0
B	0	0
CCC or lower	0	0
Not rated	0	0

Sektorfördelning %



10 Största innehaven

% av total

Stadshypotek 1.000% 250903	11,7
Swedbank Hypotek 1.000% 250618	8,0
Nordea Hypotek 1.000% 250917	6,8
Länsförsäkringar Hypotek 1.250% 250917	3,8
Riksbank Cerificates 241002	3,7
Skandinaviska Enskilda Banken 1.000% 251217	3,6
Sveriges Säkerställda Obligationer 0.500% 250611	2,7
Sveriges Säkerställda Obligationer 2.000% 260617	2,6
Nykredit Realkredit 4.465% 261001	1,5
Electrolux 4.597% 241118	1,3

Källa:
SEB Investment Management AB

Fondens placeringsinriktning

Fonden är aktivt förvaltd och fokuserar huvudsakligen på den svenska räntemarknaden. Huvudkategorin av finansiella instrument i fonden utgörs av obligationer och andra ränterelaterade överlåtbara värdepapper samt penningmarknadsinstrument. Fonden investerar i finansiella instrument utgivna i svenska kronor av den svenska staten, kommuner, bostadsinstitut samt företag med hög kreditvärdighet. Utgivarna av de finansiella instrument som fonden investerar i har som lägst kreditbetyg BBB- enligt Standard & Poor's eller motsvarande. Inför varje investering gör förvaltaren en kreditriskbedömning. Fondens innehav ska ha en genomsnittlig återstående räntebindningstid (duration) på högst 12 månader. Det finns ingen begränsning av de ränterelaterade överlåtbara värdepappernas legala löptider. För information om fondens hållbarhetskriterier se fondens Hållbarhetsinformationsdokument på vår Fondlista.

Notera att data och förvaltkommentar som visas i detta dokument – Institutionell månadsrapport – representerar denna specifika andelsklass. Följaktligen kan data och förvaltkommentar skilja sig beroende på vilken andelsklass som du är investerad i. För mer information, vänligen se produktbladet, eller annan relevant källa.

Viktig Information

Innehållet i denna rapport är i första hand anpassad för en institutionell målgrupp. Mer information om fonden hittar du i fondens produktblad på www.seb.se/fonder. Rapporten innehåller en preliminär beräkning av fondvärderingsdata och utgör inte de slutligt fastställda värdena. För slutligt fondandelsvärde ber vi att få hänvisa till fondens hel- och halvårsrapport på www.seb.se/fonder. Detta material har upprättats av SEB och innehåller allmän information om finansiella instrument som SEB marknadsför, säljer eller förmedlar. SEB är det globala varumärkesnamnet för Skandinaviska Enskilda Banken (publ) och dess dotterbolag och filialer. Varken materialet eller de produkter som beskrivs häri är avsedda för distribution eller försäljning i USA - eller till person bosatt i USA, så kallad U.S. Person - och all sådan distribution är otillåten. Även om innehållet är baserat på källor som SEB bedömt som tillförlitliga ansvarar SEB inte för fel eller brister i informationen, eller för förluster eller kostnader som kan uppstå med anledning därav. Om du eller en fond investerar i finansiella instrument som är uttryckta i utländsk valuta, kan förändringar i valutakurserna påverka avkastningen. För fonder med andelsklasser där det finns en målsättning att valutasäkra avkastningen mot svängningar i värdet på fondens basvaluta finns det inte någon utfästelse eller garanti för att valutasäkring kommer att kunna uppnås. Du ansvarar själv fullt ut för dina investeringsbeslut samt inhämtande av eventuell skatterådgivning och detta presentationsmaterial får inte ensamt ligga till grund för ett sådant beslut. SEB förutsätter att du inför ditt investeringsbeslut tagit del av den detaljerade informationen som finns i fondens faktablad och informationsbroschyr med fondbestämmelser/prospekt, vilka kan hämtas på www.seb.se/fonder. För råd om placeringar anpassade efter din individuella situation bör du kontakta din rådgivare på SEB.